

DOCUMENTOS DIGITALES


Guía rápida

¿Cómo leer el documento electrónico traducido y legalizado?

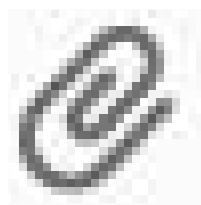


El archivo PDF está compuesto por varios documentos adjuntos en este orden:



- LEGALIZACIÓN
- TRADUCCIÓN
- APOSTILLA O LEGALIZACIÓN DE CANCELLERÍA (según corresponda)
- DOCUMENTO ORIGINAL

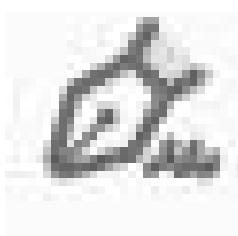




Abrir el documento PDF en Acrobat Reader o similar.



Visualizar la legalización en panel central.

A la izquierda:  para verificar quién firmó ese documento;  para abrir el documento adjunto (traducción).



Al abrir documento adjunto, éste aparece en el panel central. A la izquierda:  para verificar quién firmó ese documento;  para abrir el documento adjunto (apostilla o documento original).

Repetir  y  hasta visualizar documento original en panel central.



Para validar certificados, seguir los pasos descriptos

en: <https://firmar.gob.ar/validar.html>



El archivo del documento electrónico es el ORIGINAL. Las copias impresas son copias simples sin valor jurídico alguno.



Colegio de Traductores
Públicos e Intérpretes
PROVINCIA DE BUENOS AIRES