


DOCUMENTS NUMÉRIQUES

Guide rapide


Comment lire un document électronique traduit et légalisé ?





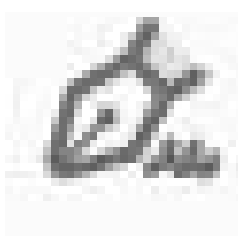
- Le fichier PDF est composé de plusieurs documents dans l'ordre suivant :
 - LÉGALISATION
 - TRADUCTION
 - APOSTILLE OU LÉGALISATION DU MINISTÈRE DES AFFAIRES ÉTRANGÈRES (facultatif)
 - DOCUMENT ORIGINAL







- Ouvrir le fichier PDF en Adobe Acrobat Reader ou similaire.



- Visualiser la légalisation dans le panneau central. À gauche :  pour vérifier qui a signé ce document ;  pour ouvrir le fichier joint (traduction).



- Ouvrant le fichier joint, le document apparaît dans le panneau central. À gauche :  pour vérifier qui a signé ce document ;  pour ouvrir le fichier joint (apostille ou document original). Répéter  et  jusqu'à visualiser le document original dans le panneau central.



- Pour valider des attestations, aller sur le site : <https://firmar.gob.ar/validar.html>



- Le fichier du document électronique est le document ORIGINAL. Les copies imprimées sont des copies simples sans aucune valeur juridique.

