

DOCUMENTOS DIGITAIS


Guia rápido

Como ler o documento eletrônico traduzido e legalizado?






O arquivo PDF está composto por vários documentos anexos na seguinte ordem:

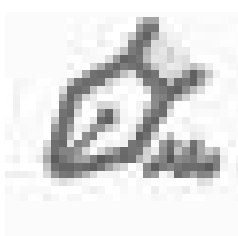
- LEGALIZAÇÃO
- TRADUÇÃO
- APOSTILA OU LEGALIZAÇÃO DE CHANCELARIA (opcional)
- DOCUMENTO ORIGINAL





Abrir o documento PDF com Acrobat Reader ou semelhante.



Visualizar a legalização no centro da tela. À esquerda: clique no ícone  para verificar quem assinou esse documento; e clique  para abrir o documento anexo (tradução).



Ao abrir o documento anexo, ele vai aparecer no centro da tela. À esquerda: clique em  para verificar quem assinou esse documento; clique em  para abrir o documento anexo (apostila ou documento original).

Repetir  e  até visualizar o documento original no centro da tela.



Para validar certificados, seguir os passos descritos em:

<https://firmar.gob.ar/validar.html>



O arquivo do documento eletrônico é o ORIGINAL. As cópias impressas são cópias simples sem valor jurídico algum.



Colegio de Traductores
Públicos e Intérpretes
PROVINCIA DE BUENOS AIRES